

上海大学继续教育学院
在线学习平台使用手册
(学生版)

目 录

一、登录方法.....	1
二、课程首页.....	2
三、在线学习	
① 课件.....	4
② 作业.....	5
③ 学习交互	
1) 答疑	6
2) 提问	7
④ 通知	
1) 课程通知	8
2) 系统消息	9
⑤ 统计	
1) 学习活动完成情况	9
2) 成绩分析	9
3) 视频学习信息	10
4) 作业学习信息	10
⑥ 浏览器适配.....	11

一、登录方法（电脑端与手机端登录方法相同）

方法 1: 打开上海大学校园网首页（学校网址：www.shu.edu.cn），找到右上方的院系设置-其他类-继续教育学院，打开上海大学继续教育学院首页（学院网址：www.cce.shu.edu.cn），在右上角找到“网上教学”，点击进入继续教育管理平台首页，**学生使用校园一卡通的学号密码登录**教务系统；

方法 2: 可直接输入继续教育管理平台首页的网址（202.120.126.60），学号密码登录。

上海大学继续教育学院
Shanghai University
继续教育管理平台

学号(工号):

密码: [忘记密码](#)

校验码: CYP a

**提示：学生首次登录需到信息自助服务平台
<http://services.shu.edu.cn/>进行激活后开通使用（初始密码为身份证号）**

登录后，选择课程信息——选择相应学期，出现对应课程——点击带下划线的网上学习链接到网上学习平台。

学生信息
学号: 183A
姓名: [REDACTED]

常用功能
学生基本信息
教学计划浏览
课程信息
成绩总表查询
学生选课
奖惩查询
学生基本信息自助修改
学籍异动申请

学期: 2019-2020学年春季学期

学号: 183A 姓名: [REDACTED] 2018-会计-专科-01

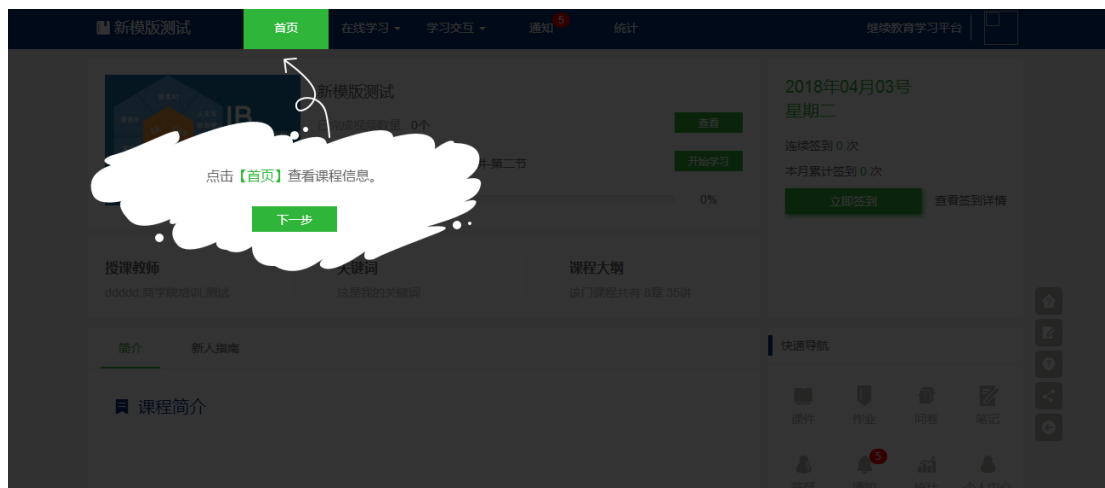
节次	一	二	三	四	五	六	七
上午							
第 1 - 2 节							
第 3 - 4 节							
第 5 - 6 节							
下午							
第 7 - 8 节							
第 9 - 10 节							
晚上							
第 11 - 12 节							
第 13 - 14 节							

学号: 183A 姓名: [REDACTED] 2018-会计-专科-01

课程号	课程名称	学分	班号	教学点	教师姓名	上课时间	上课教室	使用教材	学习形式
20296	社会实践(1)	4	0002	[REDACTED]	[REDACTED]				面授
22086	形势与政策实践(1)	2	0001	[REDACTED]	[REDACTED]				2020/2/8 0:00:00- 2020/5/24 23:59:59 网上学习

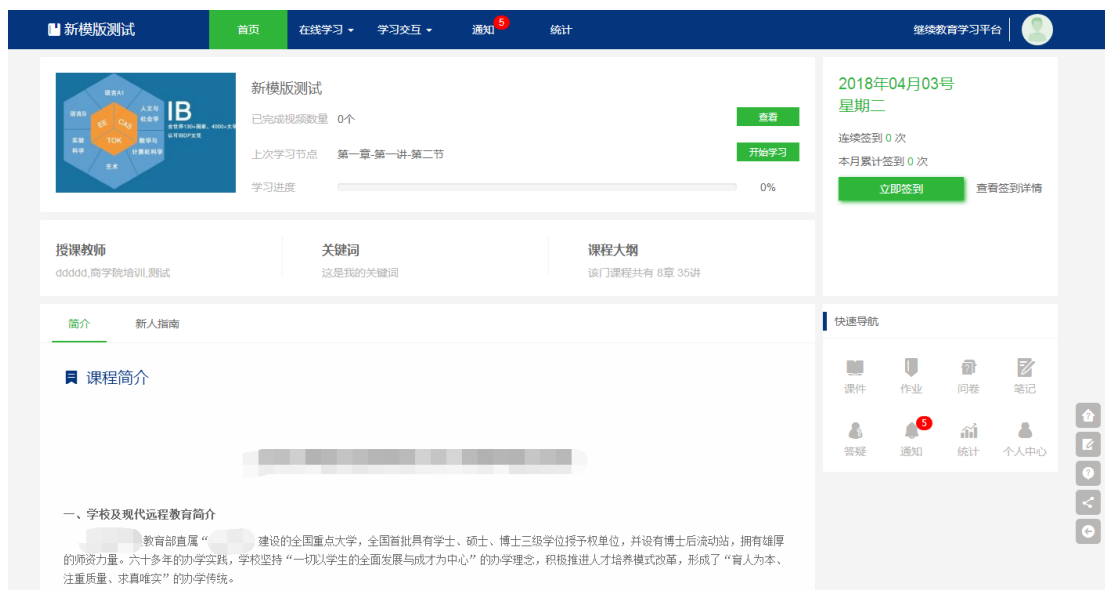
二、课程首页

学生登陆成功后出现的是课程首页，如图所示，点击在学课程，选择需要学习的课程，出现课程的学习引导页。



课程首页能完成学生在教学过程中一整套教学流程，包含首页、在线学习、学习交互、通知、统计。

首页内容将向学生简要介绍本门课程的内容、学生以及该课程的教学目的。



点击查看按钮，可以查看当前学习进度以及观看课件详情。



新模版测试

已完成视频数量 0个

上次学习节点 第一章-第一讲-第二节

学习进度 0%

查看

开始学习

21
星
连
本

授课教师

ldddd,商学院培训,测试

关键词

这是我的关键词

课程大纲

该门课程共有 8章 35讲

简介

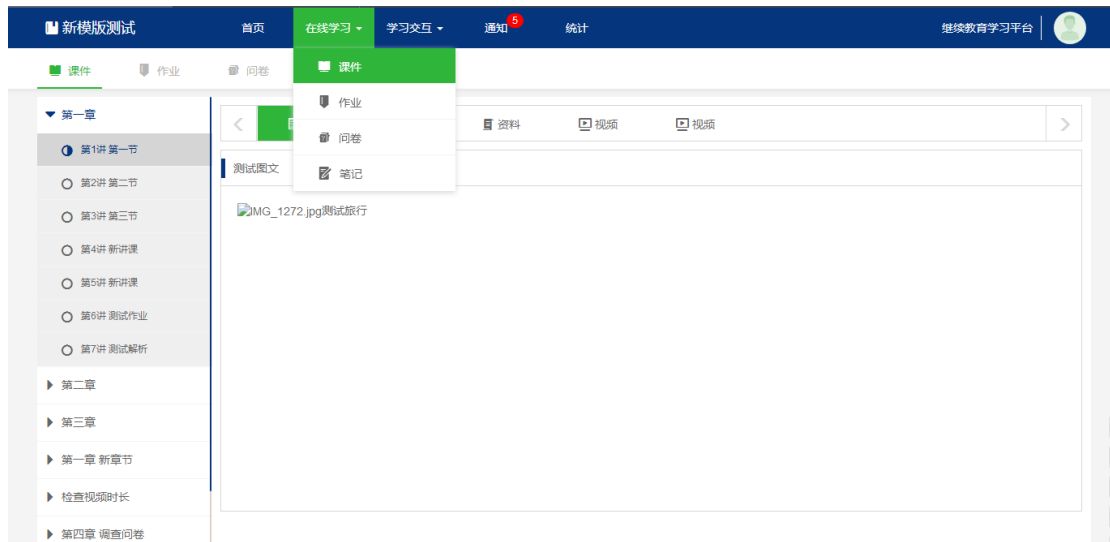
新人指南

快

视频进度详情 (视频观看5%即为已完成)

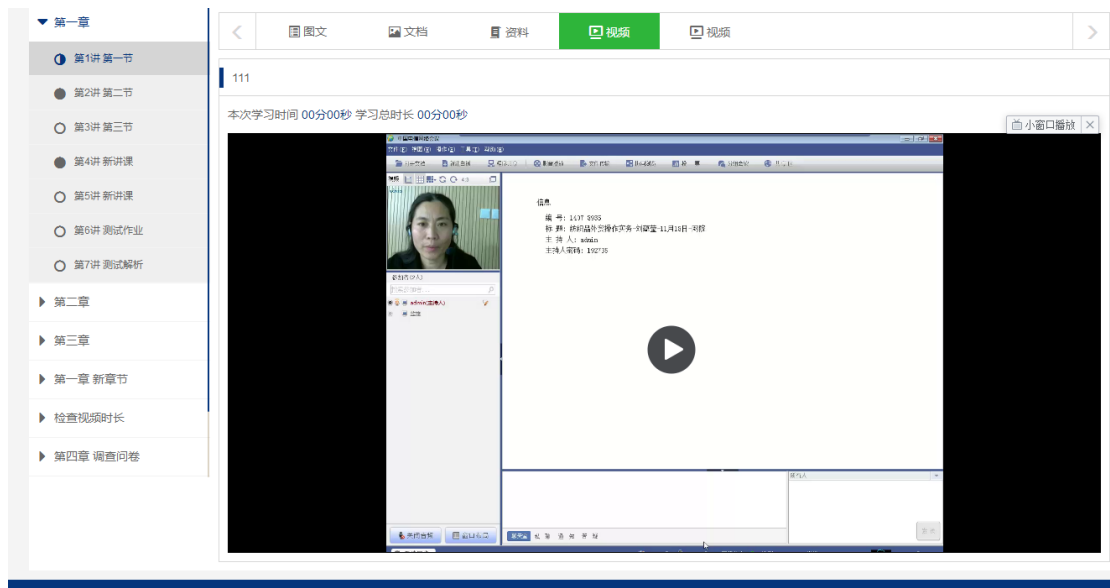
视频名称	视频总时长	学习时长	学习状态	
测试	17分56秒	00分00秒	未浏览	开始学习
22	17分56秒	00分00秒	未浏览	开始学习
新讲课	17分56秒	00分00秒	未浏览	开始学习
111	49分21秒	01分02秒	学习中	继续学习
lixinvod	135分25秒	00分00秒	未浏览	开始学习
sdjpub	26分38秒	00分00秒	未浏览	开始学习
donghua	01分21秒	00分00秒	未浏览	开始学习
lixinvideo	23分22秒	00分00秒	未浏览	开始学习
sxy	41分11秒	00分00秒	未浏览	开始学习
ddl	78分25秒	00分00秒	未浏览	开始学习
yjd	42分50秒	00分00秒	未浏览	开始学习
eec	30分54秒	00分00秒	未浏览	开始学习
yizhida	63分44秒	00分00秒	未浏览	开始学习

三、在线学习



① 课件

进入课件页面，选取指定章节、讲课，学生将会获取到本讲课中全部的资源，包括视频、作业、文档、资料、链接、问卷以及图文等。



视频为课程的主要授课手段，可根据自身需求手动调节字幕跳动。

② 作业



同一份作业会有 4 种不同的操作形式，分别为“去做作业”、“再做一遍”、“查看”、“作业未开始或已过期”。

“去做作业”图标表示该作业正在进行，需要学生完成，点进进入答题。

“再做一遍”图标表示该作业正在进行，学生已完成，但老师还没有批改，点进进入答题。

“查看”表示该作业已被老师批改，点击查看得分以及评语。

“作业未开始或已过期”顾名思义，不可点击。

本系统中共有 4 种题型，题库作业、客观题、主观题以及主客观混合题型。

1) 客观题/题库作业

1. 债权人领取提存物的权利自提存之日起几年内不行使时消灭？

- A.5年
- B.1年
- C.2年
- D.10年

2. 债权人领取提存物的权利自提存之日起几年内不行使时消灭？

- A.5年
- B.2年
- C.10年
- D.1年

3. 我国合同法规定一般情况下，标的物的所有权何时转移：

- A.自标的物交付时转移
- B.自合同签订时转移

提交

这两种题型有单选题、多选题、判断题，学生选择自己觉得正确的选项后点击“提交”完成作业。

2) 主观题/混合题

这两种题型中皆含有主观题，需要学生将“作业文档”下载、答案写成文档并上传至平台供老师审阅。这里以混合题为例，客观题在线回答，并将主观题的答案上传到系统后，点击提交即可。图为被老师打分后的混合题。

课后作业练习三 ← 返回

- 作业时间： 至
- 作业类别： 补考大作业
- 作业类型： 混合题
- 答案显示： 学生提交后显示
- 作业文档： [智慧社区接口v2.0.docx](#)

你的答案

• 第一题： A <input checked="" type="checkbox"/> B <input type="checkbox"/> C <input type="checkbox"/> D <input type="checkbox"/> ✘ 正确答案	本题分值：20分
案:D	
• 第二题： A <input type="checkbox"/> B <input checked="" type="checkbox"/> C <input type="checkbox"/> D <input type="checkbox"/> ✘ 正确答案	本题分值：20分
案:C	
• 第三题： A <input type="checkbox"/> B <input type="checkbox"/> C <input checked="" type="checkbox"/> D <input type="checkbox"/> ✘ 正确答案	本题分值：20分
案:B	
• 第四题： A <input type="checkbox"/> B <input type="checkbox"/> C <input type="checkbox"/> D <input checked="" type="checkbox"/> ✘ 正确答案	本题分值：20分

③ 学习交互

1) 答疑

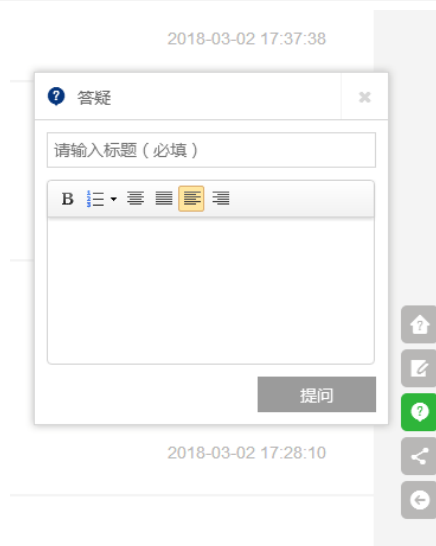
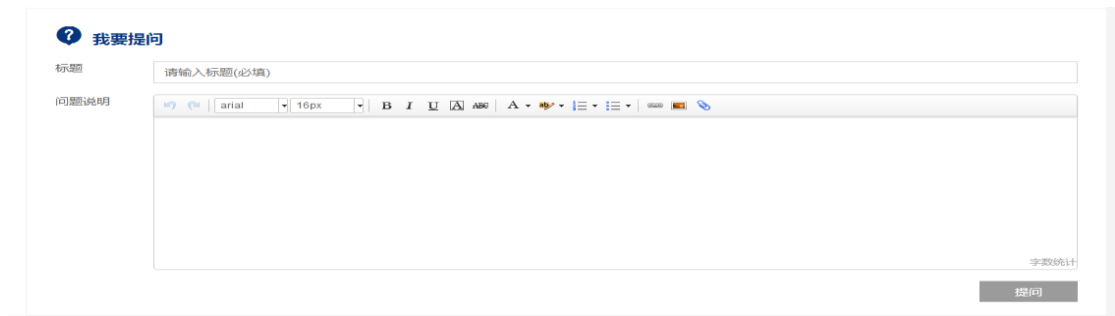
学生可在此页面提问、回复他人的疑问。



“大家都在说什么”栏目中可以看到全部的公开学生提问，“我的答疑记录”保存着学生的全部提问，“我收藏的问题”界面中可以看见已收藏的问题。

2) 提问

方法 1 点击右下角问号型图标，该操作在全网站有效。



方法 2 在答疑界面中最下方的图文编辑器中输入问题，如图，在这里可在问题中加入更多地元素（例如图片、链接、附件等）。

我要提问

标题

问题说明

字体 字号 **B** **I** **U** **A**

字数统计

提问

④ 通知

老师和系统发布的消息会在此显示，系统会以气泡数字显示未阅读通知。

新模板测试 首页 在线学习 学习交互 **通知 5** 统计 继续教育学习平台

课程通知 1 | 系统消息

系统通知 4 全选 标记已读 标记未读 批量删除

- 课程发布了一个最新的作业 测试作业转码，请尽快查看! 未读 2017-12-29 18:29
- 课程发布了一个最新的作业 测试期末大作业，请尽快查看! 未读 2017-12-06 10:15
- 课程发布了一个最新的作业 测试作业2，请尽快查看! 未读 2017-11-24 15:05
- 课程发布了一个最新的作业 测试作业1，请尽快查看! 未读 2017-11-08 16:50

首页 上一页 1 下一页 尾页 共 1 页 共 4 条 跳到 1 页 跳转

1) 课程通知

课程通知 3 | 系统消息 1

15-08-14 17:24 **test 蓝诗** 来源: ddddd 浏览: 7次
 1. 8月12日晚11时20分,天津滨海新区仓库发生爆炸。2. 事故已致50人死亡,重症伤员71人,701人住院治疗。3. 12名消防员牺牲,7-8辆消防车炸毁。4. 现场多次爆炸,灭火过程发生二次爆炸。5. 事发地空气味道呛人,5个监测点空气质量指数未见 [详细](#)
 已读

15-09-02 17:46 **test** 来源: ddddd 浏览: 0次
 this is just a test, please do not care about it!
 未读

课程通知是该课程教师发布的消息，点击主题（红圈内）或者“详细”进入阅读页面。

2) 系统消息



用户可以再该界面查看系统消息。

⑤ 统计

该页面回向学生展示该课程的学习进度、作业完成情况、成绩分布的分析结果。

1) 学习活动完成情况



记录学生视频、作业、答疑、笔记的完成情况，视频和作业全部完成时图标会打勾，答疑和笔记图标在学生的参与度高于平均数时会打勾。

2) 成绩分析



显示该学生的目前各项得分以及其在班级中的排名。

3) 视频学习信息



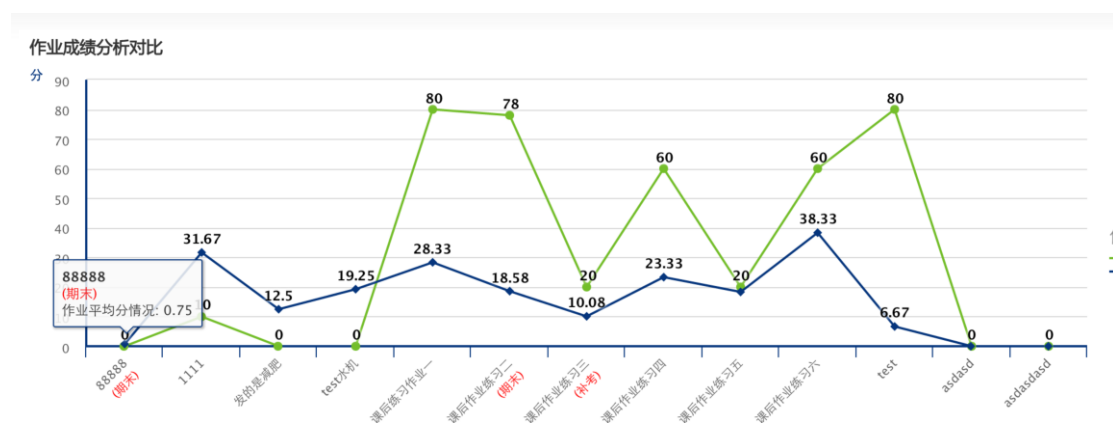
点击查看，可查询当前学习进度与观看课件详情。

视频进度详情 (视频观看5%即为已完成)

视频名称	视频总时长	学习时长	学习状态	操作
测试	17分56秒	00分00秒	未浏览	开始学习
22	17分56秒	00分00秒	未浏览	开始学习
新讲课	17分56秒	00分00秒	未浏览	开始学习
111	49分21秒	01分02秒	学习中	继续学习
lixinvod	135分25秒	00分00秒	未浏览	开始学习
sdjipub	26分38秒	00分00秒	未浏览	开始学习
donghua	01分21秒	00分00秒	未浏览	开始学习
lixinvideo	23分22秒	00分00秒	未浏览	开始学习
sky	41分11秒	00分00秒	未浏览	开始学习
dll	78分25秒	00分00秒	未浏览	开始学习
yjd	42分50秒	00分00秒	未浏览	开始学习
eec	30分54秒	00分00秒	未浏览	开始学习
yizhida	63分44秒	00分00秒	未浏览	开始学习

显示该学生视频学习情况以及老师建议的进度。

4) 作业学习信息

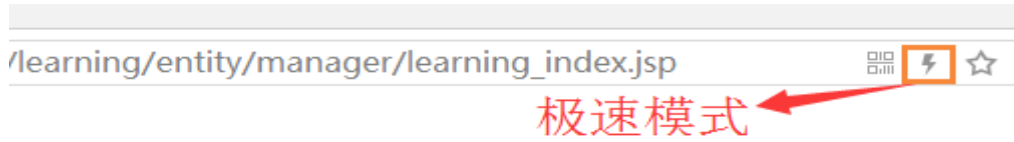


展示了该学生的各项作业考试得分以及横向比较。

⑥ 浏览器适配



极速/高速模式:



兼容模式:

